

Emertimi dhe Forma ligjore

"ENERGJI UNIVERS . sh.p.k.

NIPT -i

K82109507S

Adresa e Selise

DURRES

Data e krijimit


01.11.2008

Nr. i Regjistrimit Tregëtar

QKR

Veprimtaria Kryesore

PRODHIM SHITJE ENERGJI



PASQYRAT FINANCIARE

(Ne zbatim te Standartit Kombetar te Kontabilitetit Nr.2 te Permiresuar dhe Ligjit Nr. 9228 Date 29.04.2004 Per Kontabilitetin dhe Pasqyrat Financiare)

Viti 2017

Pasqyra Financiare jane individuale
Pasqyra Financiare jane te konsoliduara
Pasqyra Financiare jane te shprehura ne
Pasqyra Financiare jane te rumbullakosura ne

individuale

Jo

Leke

deri 1 leke

Periudha Kontabel e Pasqyrave Financiare

Nga
Deri

01.01.2017

31.12.2017

Data e mbylljes se Pasqyrave Financiare

25.03.2018

Pasqyra e Pozicionit Financiar (Bilanci)


ENERGJI UNIVERS . sh.p.k.

Nr	A K T I V E T	2017	2016
	Aktivitet Afatshkurtra	357,147	1,574,905
	▶ Aktivitet monetare	357,147	1,707,251
	1 Banka		0
	2 Arka		-132,346
	▶ Investime	0	0
	1 Në tituj pronësie të njëjësive ekonomike brenda grupit		0
	2 Aksionet e veta		-132,346
	3 Të tjera Financiare (diferenca konvertimi)		
		29,417,078	26,342,112
	▶ Të drejta të arkëtueshme	100,000	
	1 Nga aktiviteti i shfrytëzimit (klient)		
	2 Nga njësitë ekonomike brenda grupit		
	3 Nga njësitë ekonomike ku ka interesa pjesëmarrëse	29,317,078	26,342,112
	4 Të tjera TVSH, T.F		
	5 Kapital i nënshkruar i papaguar		
		113,023,081	118,395,975
	▶ Inventarët		
	1 Lëndë e parë dhe materiale të konsumueshme l. ndihmese		
	2 Prodhime në proces dhe gjysëmprodukte	0	0
	3 Produkte të gatshme		
	4 Mallra		
	5 Mallra të tjera	0	0
	6 AAGJM të mbajtura për shitje	113,023,081	118,395,975
	7 Parapagime		
		39,718,606	33,504,972
	▶ Shpenzime të shtyra		0
	▶ Të arkëtueshme nga të ardhurat e konstatuara		
		182,515,912	179,817,964
I	TOTALI AKTIVEVE AFATSHKURTRA		
	Aktivitet Afatgjata	0	0
	▶ Aktive financiare	0	0
	1 Tituj pronësie në njësitë ekonomike brenda grupit	0	0
	2 Tituj të huadhënies në njësitë ekonomike brenda grupit	0	0
	3 Tituj pronësie në njësitë ekonomike ku ka interesa pjesëmarrëse	0	0
	4 Tituj të huadhënies në njësitë ekonomike ku ka interesa pjesëmarrëse	0	0
	5 Tituj të tjerë të mbajtur si aktive afatgjata	0	0
	6 Tituj të tjerë të huadhënies		
		368,506,788	353,578,863
	▶ Aktivitet materiale		
	1 Toka dhe ndërtesa		
	2 Impiante dhe makineri		
	3 Të tjera Instalime dhe pajisje	368,506,788	353,578,863
	4 Parapagime për aktive materiale dhe në proces		
		0	0
	▶ Ativitet biologjike		
		0	0
	▶ Aktive jo materiale:		
	1 Koncesione, patenta, liçenca, marka tregtare, të drejta dhe aktive të ngjashme		
	2 Emri i Mirë		
	3 Parapagime për AAJM		
	▶ Aktive tatimore të shtyra		
	▶ Kapitali i nënshkruar i papaguar	368,506,788	353,578,863
II	TOTALI AKTIVEVE AFATGJATA	551,022,700	533,396,827
	AKTIVE TOTALE		



Pasqyra e Pozicionit Financiar (Balanci) "ENERGJI UNIVERS " shpk

Nr	DETYRIMET DHE KAPITALI	2017	2016
		12,395,357	13,914,158
▶	Detyrime afatshkurtra:		
1	Titujt e huamarrjes		
2	Detyrime ndaj institucioneve të kredisë		0
3	Arkëtime në avancë për porosi	9,266,339	10,662,044
4	Të pagueshme për aktivitetin e shfrytëzimit	2,170,628	2,170,628
5	Dëftesa të pagueshme detyrimi l qerase		
6	Të pagueshme ndaj njësive ekonomike brenda grupit		
7	Të pagueshme ndaj njësive ekonomike ku ka interesa pjesëmarrëse	953,190	1,058,686
8	Të pagueshme ndaj punonjësve dhe sigurimeve shoqërore/shëndetsore	5,200	22,800
9	Të pagueshme për detyrimet tatimore		
		0	0
▶	Të pagueshme për shpenzime të konstatuara	0	0
▶	Të ardhura të shtyra	0	0
▶	Provizione	12,395,357	13,914,158
	Totali i Detyrimeve afatshkurtera	538,308,094	519,382,669
▶	Detyrime afatgjata:	0	0
1	Titujt e huamarrjes		
2	Detyrime ndaj institucioneve të kredisë		
3	Arkëtimet në avancë për porosi	0	0
4	Të pagueshme për aktivitetin e shfrytëzimit	0	0
5	Dëftesa të pagueshme	0	0
6	Të pagueshme ndaj njësive ekonomike brenda grupit	536,863,831	517,938,406
7	Të pagueshme ndaj njësive ekonomike ku ka interesa Ortaket	1,444,263	1,444,263
8	Të tjera të pagueshme Ortaku		
		0	0
▶	Të pagueshme për shpenzime të konstatuara	0	0
▶	Të ardhura të shtyra	235,916	0
▶	Provizione:	235,916	
1	Provizione për pensionet		
2	Provizione të tjera	0	0
▶	Detyrime tatimore të shtyra		
		538,544,010	519,382,669
	Totali i Detyrimeve afatgjata	538,544,010	519,382,669
	DETYRIMET TOTALE	550,939,367	533,296,827
▶	Kapitali dhe Rezervat	100,000	100,000
▶	Kapitali i Nënshkruar		
▶	Primi i lidhur me kapitalin		
▶	Rezerva rivlerësimi	0	0
▶	Rezerva të tjera		
1	Rezerva ligjore		
2	Rezerva statutore		
3	Rezerva të tjera		
▶	Fitimi i pashpërndarë	(16,667)	
▶	Fitim / Humbja e Vitit		
	Totali i Kapitalit		100,000
	TOTALI I DETYRIMEVE DHE KAPITALIT		533,396,827



Pasqyra e Performancës
(Pasqyra e të ardhurave dhe shpenzimeve)

Formati 1 – Shpenzimet e shfrytëzimit të klasifikuara sipas natyrës

Nr	Pershkrimi i Elementeve	2017	2016
		0	0
▶	Të ardhura nga aktiviteti i shfrytëzimit	0	0
▶	Ndryshimi në inventarin e produkteve të gatshme dhe prodhimit në proces	0	0
▶	Puna e kryer nga njësi ekonomike dhe e kapitalizuar	83,333	0
▶	Të ardhura nga shitja agt	83,333	0
	Totali i të ardhurave kryesore	-	-
▶	Lënda e parë dhe materiale të konsumueshme	-	-
	1 Lënda e parë dhe materiale të konsumueshme	-	-
	2 Të tjera shpenzime	0	0
▶	Shpenzime të personelit	0	0
	1 Paga dhe shpërblime	0	0
	2 Shpenzime të sigurimeve shoqërore/shëndetsore (paraqitur veçmas nga shpenzimet për pensionet)	-	-
		-100,000	0
▶	Zhvlërësi i aktiveve afatgjata materiale	0	0
▶	Shpenzime konsumi dhe amortizimi	0	0
▶	Shpenzime të tjera shfrytëzimi	0	0
	Totali shpenzimeve të shfrytëzimit	0	0
▶	Të ardhura të tjera	0	0
	1 Të ardhura nga njësitë ekonomike ku ka interesa pjesëmarrëse (paraqitur veçmas të ardhurat nga njësitë ekonomike brenda grupit)	0	0
	2 Të ardhura nga investimet dhe huatë e tjera pjesë e aktiveve afatgjata (paraqitur veçmas të ardhurat nga njësitë ekonomike brenda grupit)	0	0
	3 Interesa të arkëtueshëm dhe të ardhura të tjera të ngjashme (paraqitur veçmas të ardhurat nga njësitë ekonomike brenda grupit)	0	0
▶	Zhvlërësi i aktiveve financiare dhe investimeve financiare të mbajtura si aktive afatshkurtra	0	0
▶	Shpenzime financiare	0	0
	1 Shpenzime interesi dhe shpenzime të ngjashme (paraqitur veçmas shpenzimet për t'u paguar tek njësitë ekonomike brenda grupit)	0	0
	2 Shpenzime të tjera financiare	0	0
▶	Pjesa e fitimit/humbjes nga pjesëmarrjet	-16,667	0
▶	Fitimi/Humbja para tatimit	0	0
▶	Shpenzimi i tatimit mbi fitimin	0	0
	1 Shpenzimi aktual i tatimit mbi fitimin	0	0
	2 Shpenzimi i tatim fitimit të shtyrë	0	0
	3 Pjesa e tatim fitimit të pjesëmarrjeve	-16,667	0
▶	Fitimi/Humbja e vitit	-16,667	0
▶	Fitimi/Humbja për:	-16,667	0
	Pronarët e njësisë ekonomike mëmë	0	0
	Interesat jo-kontrolluese	0	0

Pasqyra e të Ardhurave Gjithëpërfshirëse

Nr	Pershkrimi i Elementeve	2017	2016
		-16,667	0
▶	Fitimi/Humbja e vitit	0	0
	Të ardhura të tjera gjithëpërfshirëse për vitin:	0	0
	Diferencat (+/-) nga përkthimi i monedhës në veprimtari të huaja	0	0
	Diferencat (+/-) nga rivlerësi i aktiveve afatgjata materiale	0	0
	Diferencat (+/-) nga rivlerësi i aktiveve financiare të mbajtura për shitje	0	0
	Pjesa e të ardhurave gjithëpërfshirëse nga pjesëmarrjet	0	0
▶	Totali i të ardhurave të tjera gjithëpërfshirëse për vitin	0	0
▶	Totali i të ardhurave gjithëpërfshirëse për vitin	-16,667	0
▶	Totali i të ardhurave/humbjeve gjithëpërfshirëse për:		
	Pronarët e njësisë ekonomike mëmë		
	Interesat jo-kontrolluese		
	PERCAKTIMI I REZULTATIT TATIMOR	-16,667	0
▶	Fitimi/Humbja para tatimit	0	0
a	Shpenzime të pa njohura për efekt fiskal	0	0
	Amortizimi tej normave fiskale	0	0
	shpenzime prijë edhurim tej kufirit lejuar	0	0
	Gjoha,penalitete demshperblime	0	0
	Provizione e shpenzime të tjera të pa njohura	0	0
	vlera e mbetur e aktiveve të qend.kur është me madhe se të ardhurat	0	0
	Të tjera(interesa bankare mbi 1:4)	0	0
		-16,667	0
▶	Pjesë nga Humbja e mbartur		
▶	Fitimi/Humbja para llogaritjes tatimit		
	1 Shpenzimi aktual i tatimit mbi fitimin		
	2 Shpenzimi i tatim fitimit të shtyrë		
▶	Fitimi/Humbja e vitit	-16,667	0



Pasqyra e Fluksit te Mjeteve Monetare
(metoda indirekte)


	2016	2015
► Fluksi i Mjeteve Monetare nga/(përdorur në) aktivitetin e shfrytëzimit		
Fitim / Humbja e vitit	-16,667	0
Rregullimet për shpenzimet jomonetare:		
Shpenzimet financiare jomonetare		
Shpenzimet për tatimin mbi fitimin jomonetar		
Shpenzime konsumi dhe amortizimi	0	0
Zhvlerësimi i aktiveve afatgjata materiale		
Fluksi i mjeteve monetare i përfshirë në aktivitetet investuese:		
Fitim nga shitja e aktiveve afatgjata materiale		
Ndryshimet në aktivet dhe detyrimet e shfrytëzimit:		
Rënie/(rritje) në të drejtat e arkëtueshme dhe të tjera	-3,074,966	1,781,564
Rënie/(rritje) në inventarë	5,372,894	(3,296,653)
Rritje/(rënie) në detyrimet e pagueshme	17,642,540	(3,898,873)
Rritje/(rënie) në detyrime për punonjësit		
Mjete monetare neto nga/(përdorur në) aktivitetin e shfrytëzimit	19,923,801	-5,413,962
► Fluksi i Mjeteve Monetare nga/(përdorur në) aktivitetin e investimit	-14,927,925	0
Para neto të përdorura për blerjen e filialeve		
Para neto të arkëtuara nga shitja e filialeve		
Pagesa për blerjen e aktiveve afatgjata materiale	-14,927,925	
Arkëtime nga shitja e aktiveve afatgjata materiale		
Pagesa për blerjen e investimeve të tjera		
Arkëtime nga shitja e investimeve të tjera		
Dividentë të arkëtuara		
Mjete monetare neto nga/(përdorur në) aktivitetin e investimit		
► Fluksi i Mjeteve Monetare nga/(përdorur në) aktivitetin e financimit		
Arkëtime nga emetimi i kapitalit aksionar	0	0
Arkëtime nga emetimi i aksioneve të përdorura si kolateral	0	0
Hua të arkëtuara	0	0
Pagesa e kostove të transaksionit që lidhen me kreditë dhe huatë	0	0
Riblerje e aksioneve të veta	0	0
Pagesa e aksioneve të përdorura si kolateral	0	0
Pagesa e huave	0	0
Pagesë e detyrimeve të qirasë financiare	0	0
Interes i paguar	0	0
Dividendë të paguar	0	0
Mjete monetare neto nga/(përdorur në) aktivitetin e financimit	0	0
Rritje/(rënie) neto në mjete monetare dhe ekuivalentë të mjeteve monetare	4,995,876	-5,413,962
Mjete monetare dhe ekuivalentë të mjeteve monetare më 1 janar	1,574,905	39,090
Efekti i luhatjeve të kursit të këmbimit të mjeteve monetare		0
Mjete monetare dhe ekuivalentë të mjeteve monetare më 31 dhjetor		1,574,905



PASQYRA E NDRYSHIMEVE NE KAPITAL
Në një pasqyre të pakonsoliduar

Shoqëria : " ENERGI UNIVERS " sh.p.k, TIRANE 2016

	Kapitali i rregjistruar(a) (aksionar)	Primi i aksionit	Rezerve Rivlersimi	Rezerva ligjore	Rezerve Statusore	Rezerva te Tjera	Fitimi pashpërndarë	Fitim/humbje vitit	Totali
Pozicioni më 31 Dhjetor 2014	100,000	0							100,000
Efekt i ndryshimeve ne politikat kontabël									
Pozicioni i rregulluar									
Te ardhura gjithperfshise per vitin									
Fitimi /humbje e vitit								0	
Transaksione me pronarët(shperdarje dividente)									
Rritje e rezervës së kapitalit									
Emetimi I aksioneve									
Pozicioni më 31 Dhjetor 2015									100,000
Te ardhura gjithperfshise per vitin									
Fitimi /humbje e vitit									
Transaksione me pronarët(shperdarje dividente)									
Rritje e rezervës së kapitalit									
Emetimi I aksioneve									
Pozicioni më 31 Dhjetor 2016	100,000								100,000



SHOQERIA "ENERGJI UNIVERS " SHPK

SHENIMET SHPIEGUESE

Pasqyrat financiare te shoqerise "ENERGJI UNIVERS " SHPK perfaqesojne bilancin e periudhes 01.01.2017 deri me 31.12.2017. Pasqyrat financiare jane pergatitur ne perputhje me ligjin shqiptar "Per Kontabilitetin " dhe me standartet Kombetare te kontabilitetit. Pasqyrat financiare paraqiten ne monedhen vendase Leke Shqiptar si me poshte:

1- AKTIVI

Aktivitet monetare, perfaqesojne gjendjen e likuiditeteve me 31.12.2017 ne leke dhe valute si me poshte:

a- BANKA:

Llog.	Emertimi Bankes	Gjendja lek 31.12.2017	VALUTE	LEK
51211	raiffesen	ALL		2,378
	raiffesen	eu	2851,73	352,547
	raiffesen	\$	20	2,222
	Total			357,147

ANALIZA E BANKES

ARKETIMET	VALUTE	LEKE	456	582
1-	FINANCIM H.R	114467,28 EU	15218425	15218425
	FINANCIM H.R		3700000	3700000
	SHUMA E DERDHJES NGA ORTAKU		18918425	
2-	KONVERTIM NGA VALUTE/NE LEKE	750,00	83325	83325
	KONVERTIM NGA LEKE/VALUTE		8079687	8079687
	SHUMA E KONVERTIMEVE		8163012	
3-	DERDHUR SUZANA AKRAMA		7000	7,000
	TOTALI ARKETIMEVE		27088437	18,925,425

PAGESAT / BANKES	kredi 512	debi 600	D-401	D-431	D-421	D-581	D-531	D-440 ad	D-440 bled	D-440 hydropower
KONVERTIM NGA VALUTE/NE LEKE	8043137									
1- KONVERTIM NGA LEKE/VALUTE	87525					8043137				
TAKSA PUKJE,ERE,BASH,TIRANE	952542	952542				87525				
KOMISIONE	42559	42559								
SIGURIME SHOQ TAP	1077340				1077340					
PAGA	2694488					2694488				
PAGESA HONORARE	20000		20000							
GJOBA PENALITETE	176162	176162								
HUJA ADNAI	1844221							1844221		
DEMSPERBLIM	300000	300000								
FURNITORI CCLAW	868735					868735				
FURNITOR ELEZI	3509880					3509880				
FURNITOR ARMANDI	1329500					1329500				
FURNITORE NDREYSEME	4235443					4235443				
TERHEQUR BLENDAR VORPSI	2531810								2531810	
SHP.U.DIETA	125284	125284								
DERDHUR NE ARKE	590032						590032			
PARADHENIE PER BLERJE HYDROPOWER	81103									81103
TOTALI PAGESAVE	28509761	1,616,547	9943558	1077340	2694488	8130662	590032	1844221	2531810	81103

b- Arka .

Llog.	Emertimi	Gjendja lek 31.12.2017
53110	Arka Tr-lek	0 lek
	Total	0 lek

ARKETIMET E ARKES	DEBI	K-512	K-440 bledari	401
1- NGA BANKA	590,032	590032		
2- bledar vorpsi	1,537,026		1537026	
shuma arketimeve	2,127,058			
Pagesat e Arkes furnitore	-2,127,058			-2127058
gjendja 31.12.2017	0			

C- INVESTIME .

Llog.	Emertimi	Gjendja lek 31.12.2017
	DIFERENCA KURSI	-132,346 lek
	Total	-132,346 lek

Likuiditet ne banke dhe ne arke jane te barabarta me gjendjen fizike 31.12.2017

Te tjera te Arketueshme persihjen:

Emri	V1-leke	
lvsh	29,332,546	lek
TOTAL-Deb	29,332,546.00	

784929


E cila perfaqeson lvsh ne blerje te investimeve e cila nuk eshte e barabarte me sistemin pasi eshte zbritur nga kontrolli , procedure rishikimi:

-Shpenzime te shtyra

39,718,606 lek

perfaqesojne te gjitha shpenzime e kryera ne funksion te aktivitetit te investimit nga viti 2013 deri ne fund te vitit 2017 Per vitin 2017 jane shtuar per shpenzimet si me poshte:

1-	Paga bruto	3,157,380
2-	sigurime shoqerore	491,352
3-	shpenzime nga blerjet	948,355
4-	taksa	952,542
5-	Demshperblime	300,000



6-	komisione	42.559	
7-	gjoba	176.162	
8-	honorare	20.000	
	SH U Dieta	125.284	
	shuma	6,213.634	

Te tjera aktive afat shkurtra jane parapagime per blerje investime :

Emri	Vl-leke	likujduar nga banka	ZBRESIM NGA BANKA	likujduar nga banka	likujduar nga banka	gjendja 31.12.2017
ERCI	3,515,500	lek				3,515,500
BESIM MULAJ	5,163,145	lek				5,163,145
ADNAJ	6,414,793	lek	1,844,221			8,259,014
BENI EKSPORT	17,286,535	lek				17,286,535
BERDICA	29,423,564	lek				29,423,564
BLEDI	185,578	lek				185,578
ELEZI	56,302,018	lek		8,293,002		48,009,016
AMBE	52,641	lek				52,641
BESLAND	52,201	lek				52,201
HYDROPOW			81,103			81,103
BLEDAR VORPSI			253,1810			994,784
TOTAL-Deb	118,395,975,00		4,457,134	8293002		1537026

Levizja e AQT paraqitet sipas tabeles:

Nr./log	Emertimi	Vl mbetur 01.01 bierje 2017	shitje	Vl.31.12.2017
2111	NDERTIM KANTIERI	224416412	15027925	239444337
2112	TUBAT SHTRIRJE LINJE	64150298		64150298
2813	Instalime Teknike Teknologjia	64986320		100000 64886320
2814	informatike	25833		25833
	Total	353,578,863	15,027,925	100,000 368,506,788

2- PASIVET.

-Detyrimet afat shkurtra

a- Te pagueshme per aktivitetin e shfrytezimit ne shumen 9266339 leke

nr	emertimi	gj.01.01.2016	krijuar	ZBRESIM NGA BANKA	likujduar nga banka	likujduar nga banka	gj.31.12.2017
2	ARMANDI	5401607			1329500		4072107
3	HAP HART	120000					120000
4	IMK ,FAKTORIJ	514732					514732
5	DEDI MA	416360					416360
7	EL-POWER	3242720					3242720
	A BI ESSE	34320					34320
	ART CONSTRIKSION	511643					511643
	CC LAW	97902	968.522		868.735		195689
	GREEN-STUDIO	122760					122760
	VALBONA MALOKU	200000					200000
	ELEZI	0	11,802,882	8,293,002	3,508,880		0
	marco consulting		30,000	0	0		30000
	Franga		192,000				192000
	GREJDI SHPK		15,000				15000
	ALBB						0
	te tjera		5,961,509		4,235,443	2,127,058	-400992
	SHUMA	10662044	18967913	8293002	9943558	2,127,058	9266339

-Te pagueshme ndaj punonjeseve perfshihen detyrimet ndaj tyre ne shumen 958390 lek deri 31.12.2017

a-	Detyrime ndaj punonj. sig.shoq	953,190	leke
b-	Tap	5,200	leke
	Totali	958,390	

Ky detyrim eshte likujduar ne janar 2017

Te tjera Detyrime perfshihen:

Te tjera Detyrime perfshihen:	gj.01.01.2017	shtuar	gjendja 31.12.2017
a-	Detyrime Afat Gjata (Ortaku)	517,938,406	18,925,425 536,863,831 ortaku rayyan
b-	Detyrim i Afat shkurtra (ortaku)	1,444,263	1,444,263 ortaku rayyan
	Totali	519,382,669	18,925,425 538,308,094

Kapitali i regjistruar ne bilanc eshte i njejte me vendimet e QKR ne shumen leke.

PER DREJTIMIN E NIESISE EKONOMIKE
MINISTRATOR

Ekonomiste